



Blue Star Equalizer Transmitter samochodowy Bluetooth FM





Instrukcja obsługi


1. Specyfikacja

Marka: Blue Star
Model: BT64
Wersja Bluetooth: 5.3
Wsparcie protokołów: AVRCP, HFP, A2DP
Napięcie: DC 5 V
Długość kabla: 1 m
Wymiary transmitera: 67 × 42 × 27 mm
Waga: 65 g
Materiał: ABS

2. Funkcje

 Naciśnij krótko: poprzednia piosenka.
Naciśnij i przytrzymaj: zmniejszenie głośności.

 Naciśnij krótko: następna piosenka.
Naciśnij i przytrzymaj: zwiększenie głośności.

 Metalowe rolki: regulacja basów

 Dioda LED.

 Kabel ładujący USB-A.

 Kabel audio AUX 3,5 mm.



Tryb muzyki:
Naciśnij krótko: zatrzymaj/wznów odtwarzania.
Naciśnij długo: włącz/wyłącz podświetlenie LED.
Tryb głośnomówiący:
Naciśnij krótko: odbierz połączenie/rozłącz.
Naciśnij długo i przytrzymaj: odrzuć połączenie.
Podczas połączenia naciśnij i przytrzymaj: przejście między połączeniami.
Aktywacja asystenta głosowego (Siri/Google):
Naciśnij dwa razy.

3. Środki ostrożności

Przed użyciem produktu zapoznaj się ze wszystkimi ostrzeżeniami dotyczącymi instrukcji bezpieczeństwa. Niewłaściwe użycie może spowodować uszkodzenie. Aby mieć pewność, że urządzenie działa prawidłowo, nigdy nie używaj go w wilgotnych warunkach, w pobliżu grzejnika lub w wysokiej temperaturze, przy bezpośrednim lub silnym nasłonecznieniu. Nigdy nie demontuj samodzielnie.

Wyprodukowano w CHRL dla Partner Tele.com Sp. z o.o. Sp. k., ul. Sołtysowska 22, 31-589 Kraków, Polska.



Blue Star Equalizer Bluetooth FM Car Transmitter





User Manual


1. Specification

Brand: Blue Star
Model: BT64
Bluetooth version: 5.3
Protocols support: AVRCP, HFP, A2DP
Input: DC 5 V
Cable length: 1 m
Transmitter size: 67 × 42 × 27 mm
Weight: 65 g
Material: ABS


2. Functions

 Press quick: previous song
Press and hold: volume up

 Press quick: next song
Press and hold: volume down

 Metal roller: bass effect adjustment

 LED light

 USB-A charging cable

 Audio AUX 3.5 mm cable



Music Mode:
Quick press: Pause/Play
Long press: Turn on/off LED light
Handsfree Mode:
Quick press: Answer/hang off the call
Press and hold: Reject the call
During a call, press and hold to switch to the private calling
Voice assistant activation (Siri/Google): Press twice

3. Precautions

Please read all safety instruction warnings carefully before using this product. Improper use of may result in damage. To ensure it work well, please never use the device in moist, underwater, or with direct and strong sunshine conditions, as well as near heater or high-temperature service. Never dismantle the product without due permission.

Made in PRC for Partner Tele.com Sp. z o.o. Sp. k., ul. Sołtysowska 22, 31-589 Kraków, Poland.